

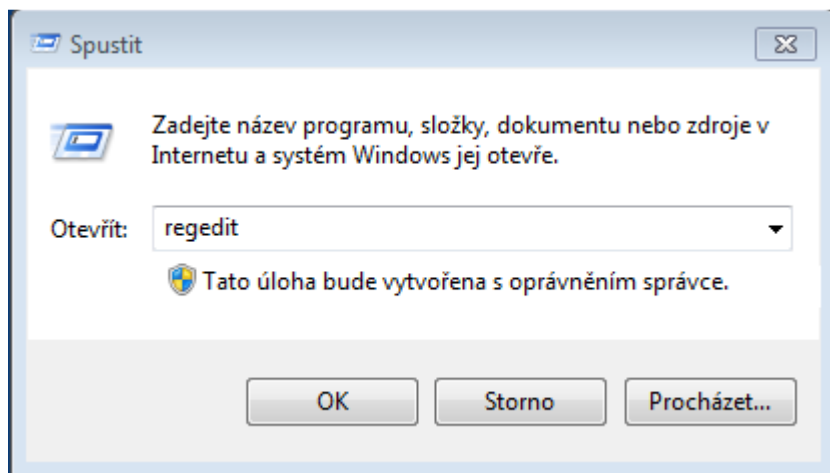
## Vypnutí služby SMB2 u Windows Vista, Windows 7, Windows server 2008 a vyšších verzí.

V novějších Windows se ve výchozím stavu používá novější protokol pro sdílení souborů, tzv. SMB 2.0, který je bohužel nekompatibilní s indexy Visual FoxPro, v kterém je APSi naprogramován. Proto není na serveru doporučeno používat Windows 2008 ( Vista, 7 ), protože při intenzivnějších současných zápisech z více stanic může nastávat porušení indexových souborů. Toto se týká pouze sítí, kde jsou na serveru i na stanicích Windows 2008 nebo Vista nebo 7, v libovolné kombinaci.

**Proto je nutné použití protokolu SMB 2.0 zakázat, a to na serveru i na stanicích, které používají uvedené Windows.**

1. klikněte na tlačítko Start -> Všechny programy -> Příslušenství -> Spustit

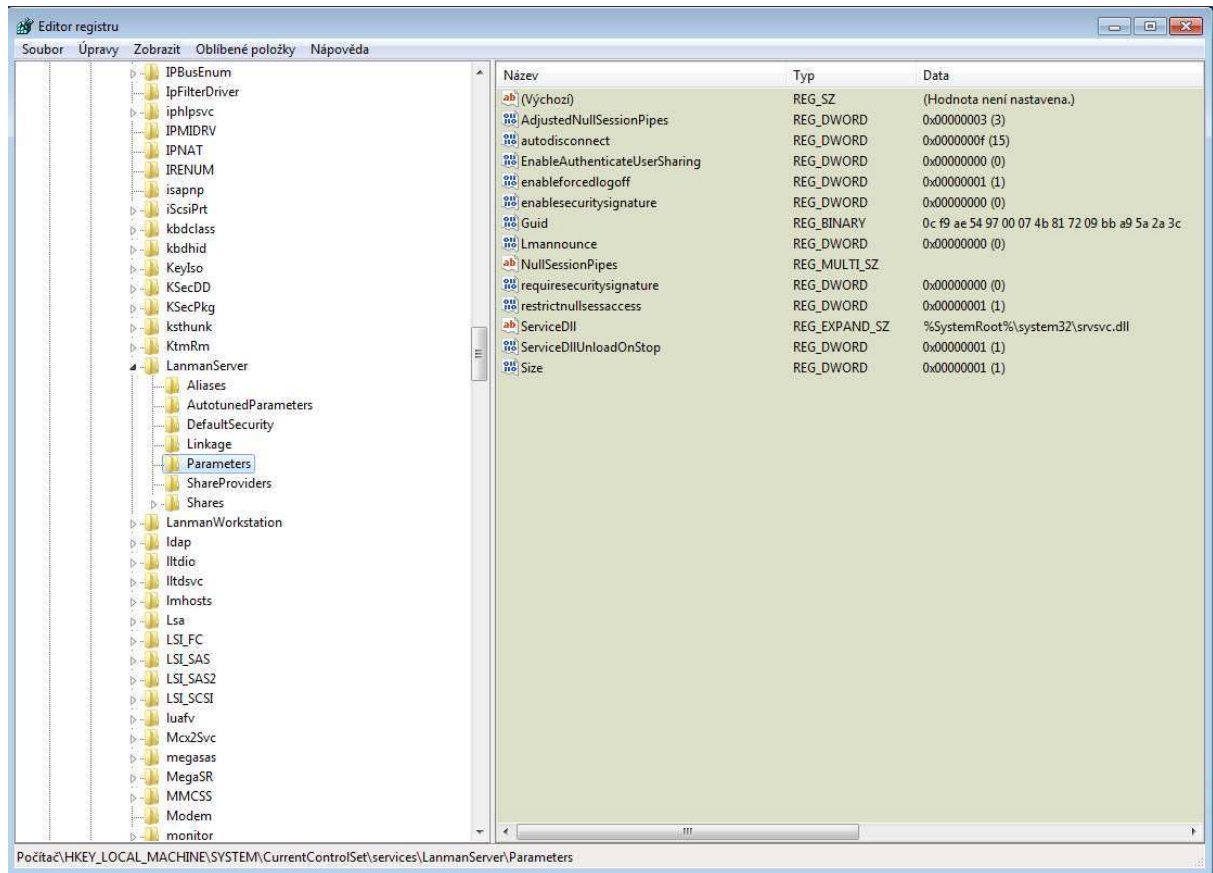
Do řádku Otevřít: zapište výraz regedit a klikněte na OK



Pokračování na další stránce.

2. v okně Editoru registru vyhledejte větev :

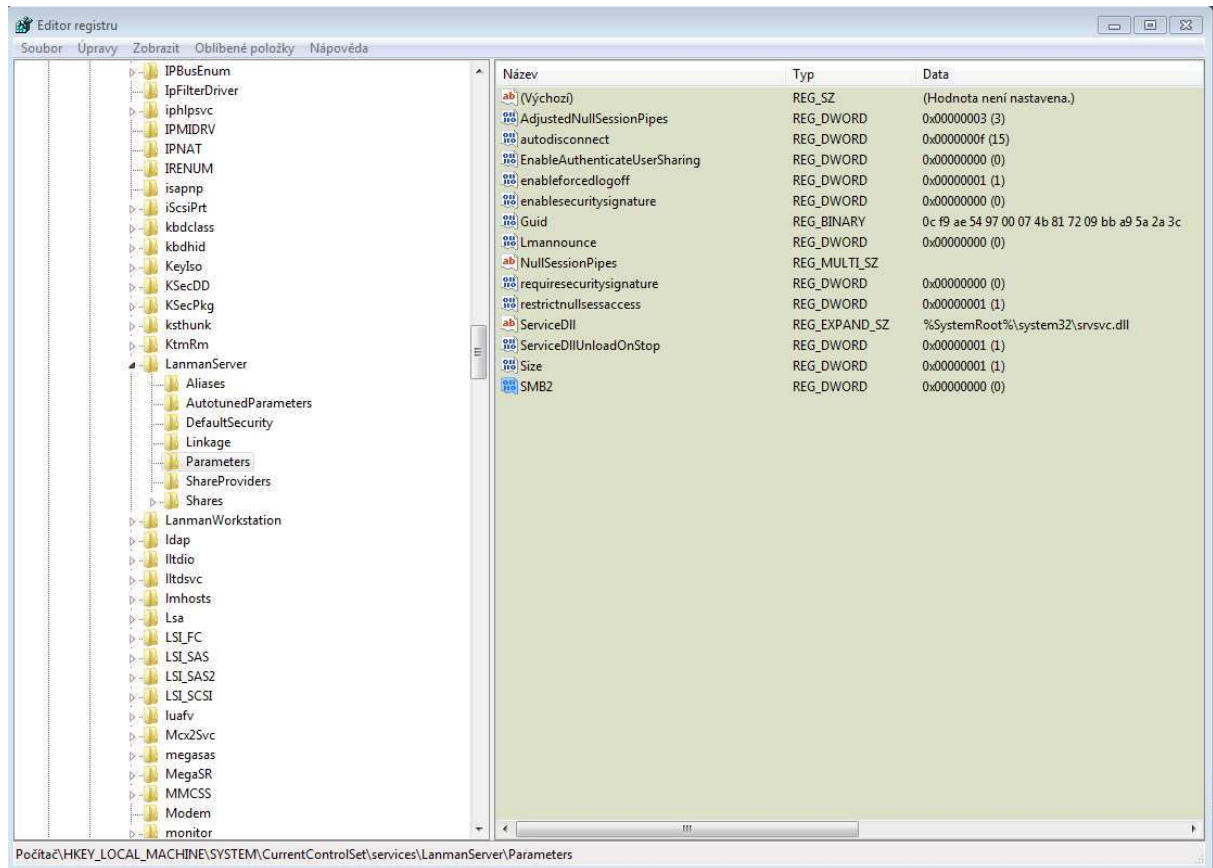
HKEY\_LOCAL\_MACHINE \ SYSTÉM \ CurrentControlSet \ services \ LanmanServer \ Parameters



Pokračování na další stránce.

3. V menu zvolte **Úpravy – nový – Hodnota DWORD** zadejte jméno hodnoty **SMB2**

Po zadání názvu SMB2 zkontrolujte, zda nově přidávaný klíč má ve sloupci Data nastavenou hodnotu 0, neboli 0x00000000 (0) .



**Na závěr restartujte počítač !**